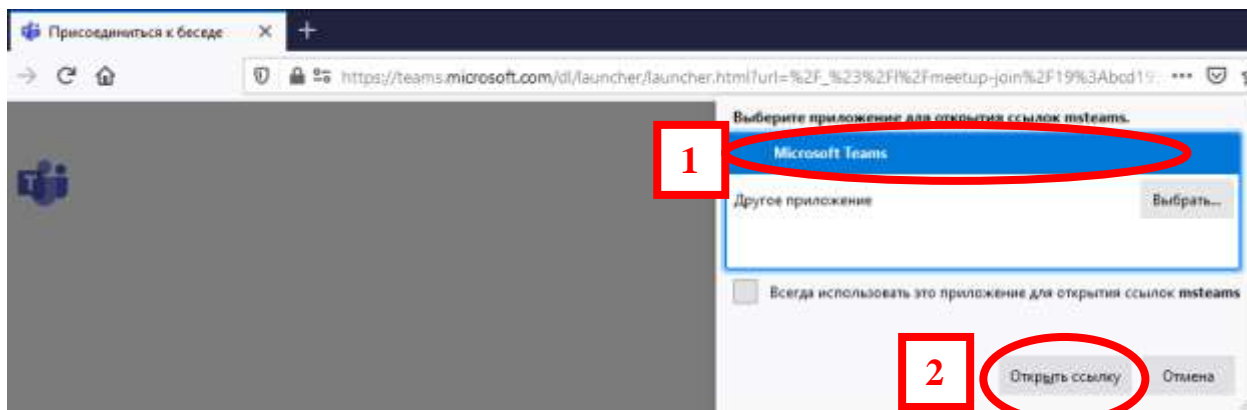


КАК ПРИНЯТЬ УЧАСТИЕ В СЕМИНАРЕ НА ПЛАТФОРМЕ MICROSOFT TEAMS?

1) Скачать и установить официальное приложение Microsoft Teams:

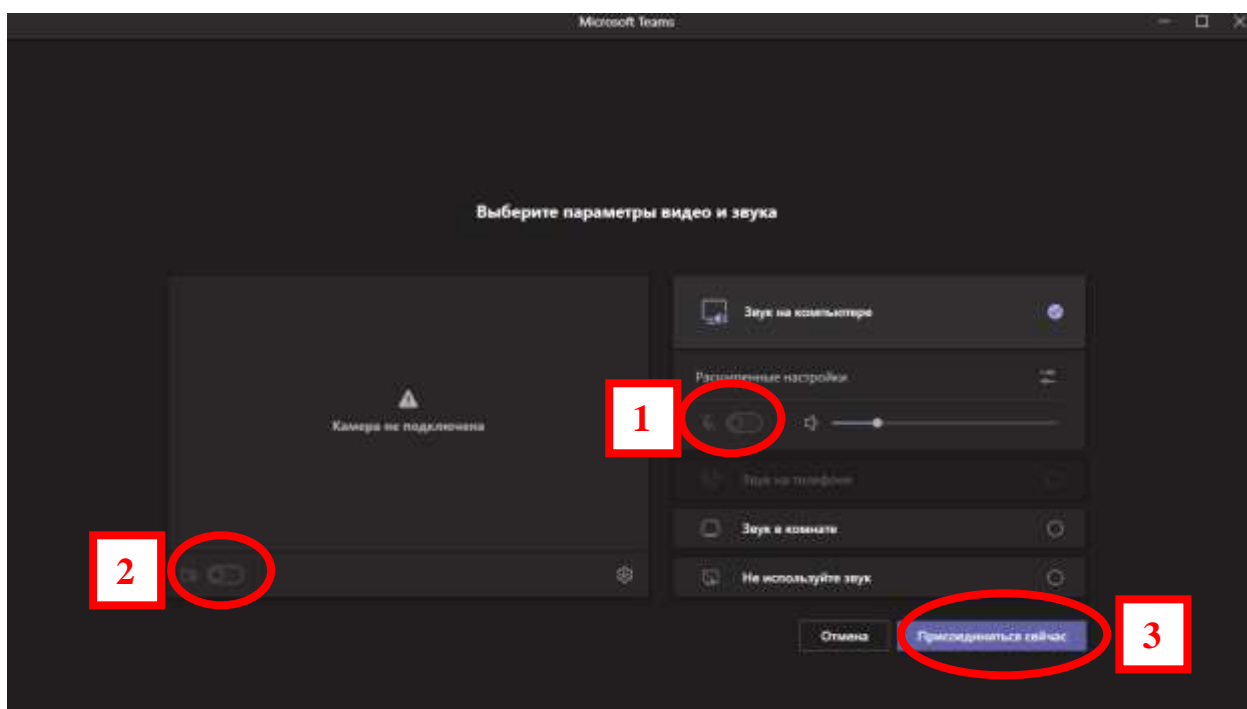
<https://www.microsoft.com/ru-ru/microsoft-teams/download-app>

2) Перейти по ссылке на трансляцию, выбрать приложение для открытия ссылок (Microsoft Teams) (1) и нажать «открыть ссылку» (2):



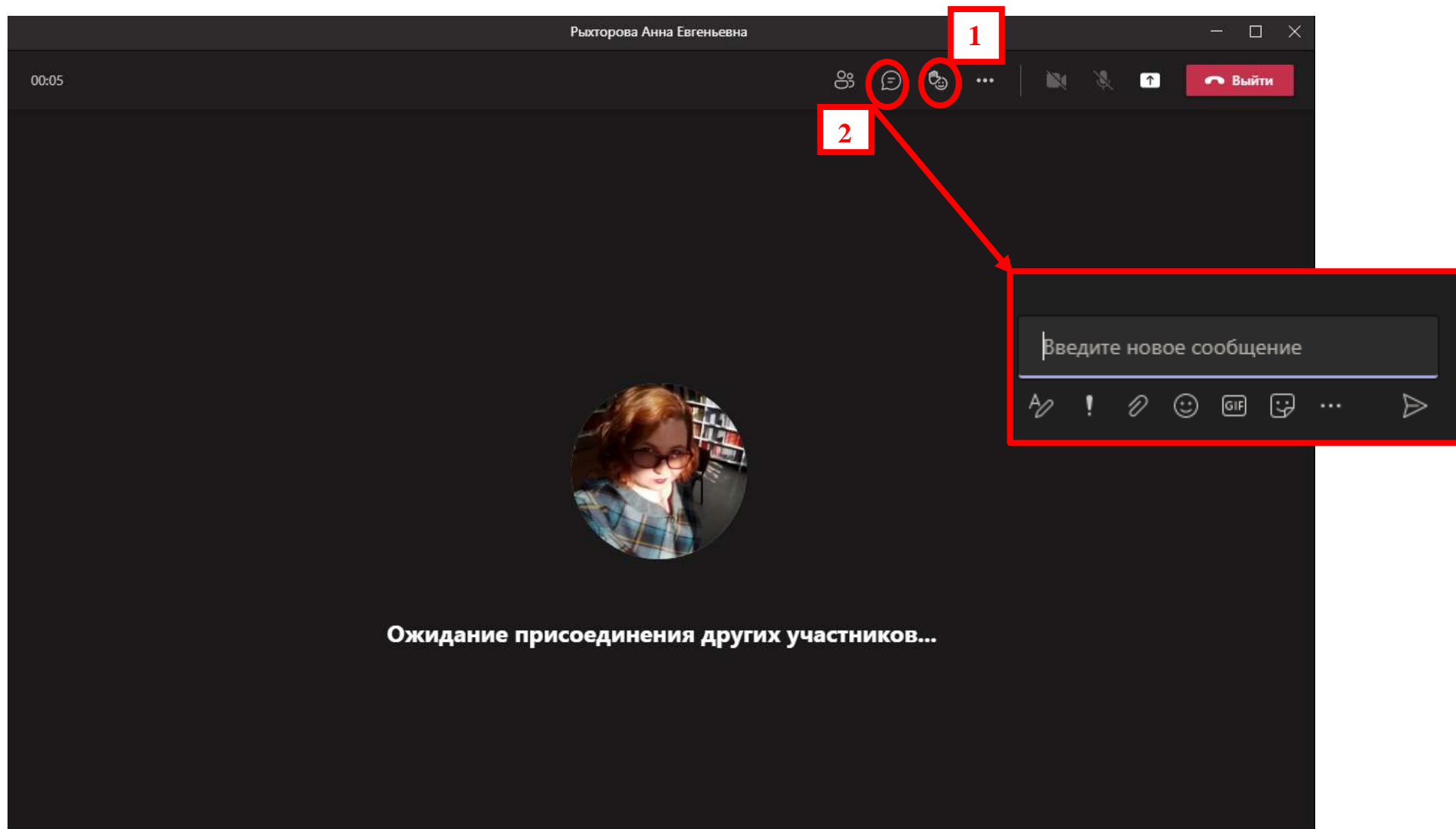
Дождаться загрузки приложения (окно браузера можно закрыть).

3) Настроить параметры: выбрать «звук на компьютере», проверить подключение микрофона (1) и камеры (2).



Нажать «Присоединиться сейчас» (3) и дождаться, когда модератор подключит Вас к общему собранию.

4) В ходе семинара Ваш микрофон будет по умолчанию выключен. Чтобы задать вопрос Вы можете «поднять руку» (1) либо открыть окно чата (2) и написать Ваш вопрос.



По окончании семинара Вы можете дождаться автоматического отключения либо нажать «Выйти».